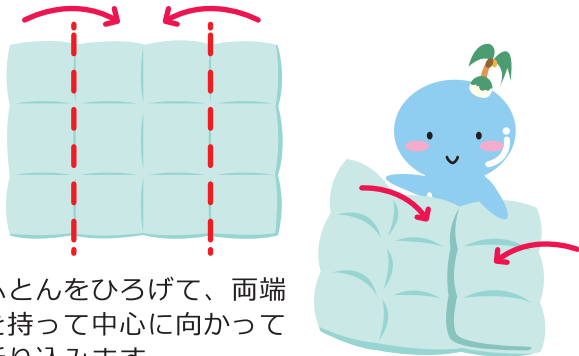


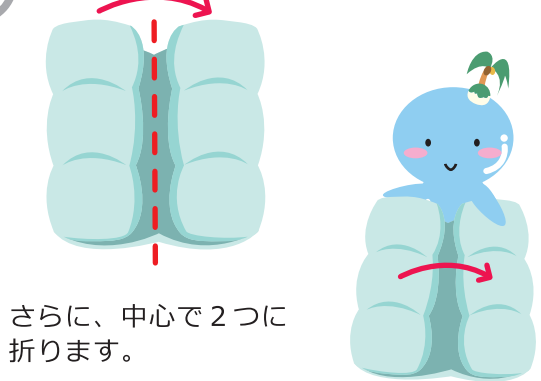
2枚セット

羽毛ふとん の梱包手順

①



②



③



近くに梱包用のビニール袋を用意しておきましょう。

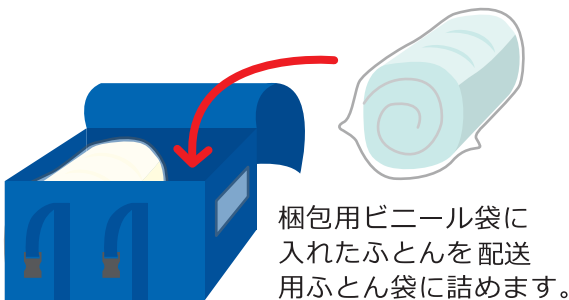
④

すし巻きにしたふとんを梱包用ビニール袋に入れます。



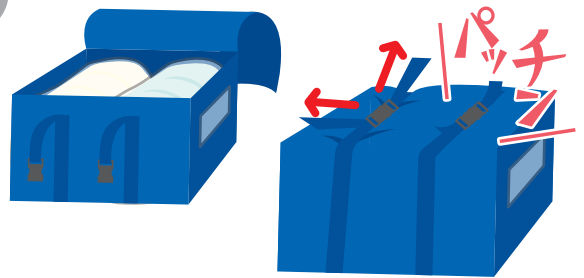
すし巻きにしたままふとんをひざでおさえ、梱包用ビニール袋を奥から入れると入れやすくなります。

⑤



梱包用ビニール袋の口は空いたままに入れてください。

⑥



● 羽毛ふとん 2枚セットの組み合わせ例 ●

羽毛ふとん 2枚 (ダブルサイズ可)



羽毛掛ふとん以外の毛布など薄手の寝具との組み合わせもOK!

羽毛ふとん 1枚 (ダブルサイズ可) + 毛布 1枚



※配送用ふとん袋 (69cm×49cm×高さ 41cm) に収まる大きさ (申込枚数まで) に限ります。